





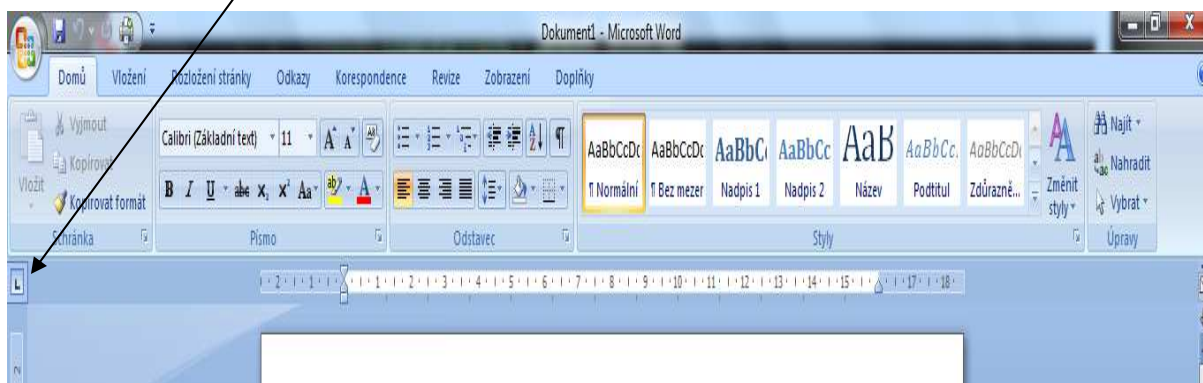
Základem je nastavení pravítka: Zobrazení → Pravítko (zaškrtnout)

TABULÁTORY

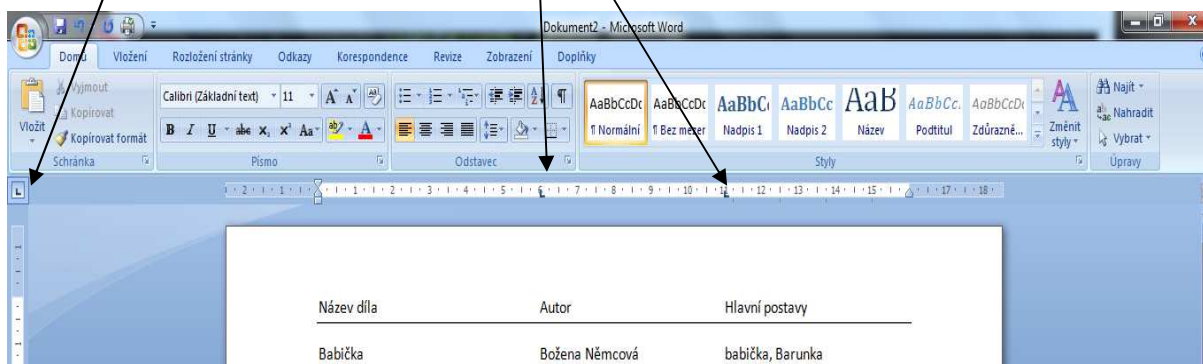
Použití: zarovnání textů, čísel, nadpisů.

- Zarovnání vlevo 
- Zarovnání pravo 
- Zarovnání na střed 
- Zarážka desetinného místa – zarovnání textu doleva až do doby desetinné čárky, od ní text zarovnáván doprava 

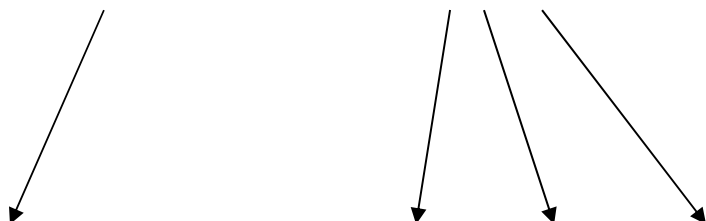
Změna provedena klikáním – volba příslušného zarovnání.

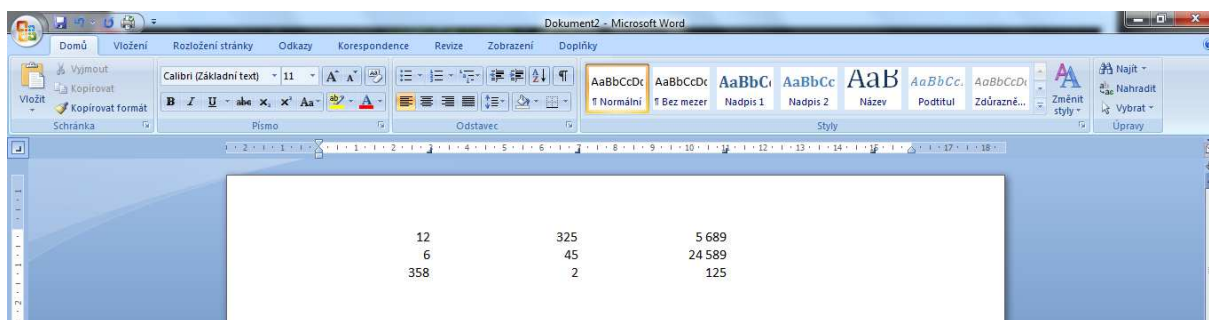


Levá zarážka – zarovnání textu – nastavení na pravítku.

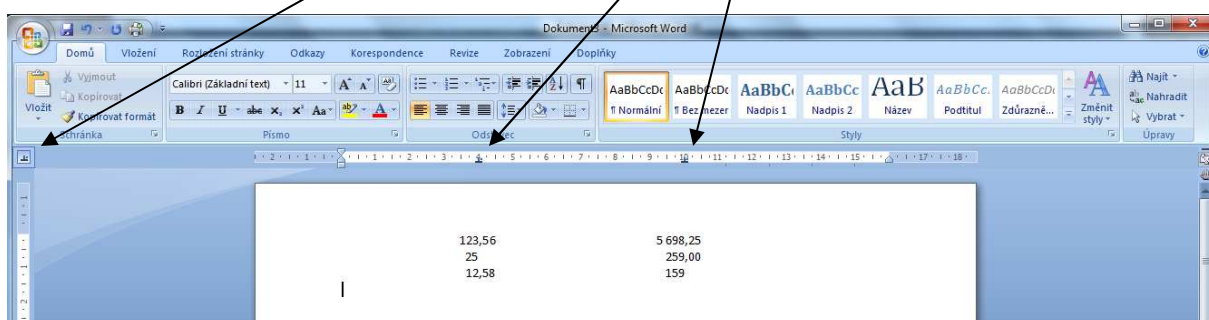


Pravá zarážka – zarovnání čísel – nastavení na pravítku.

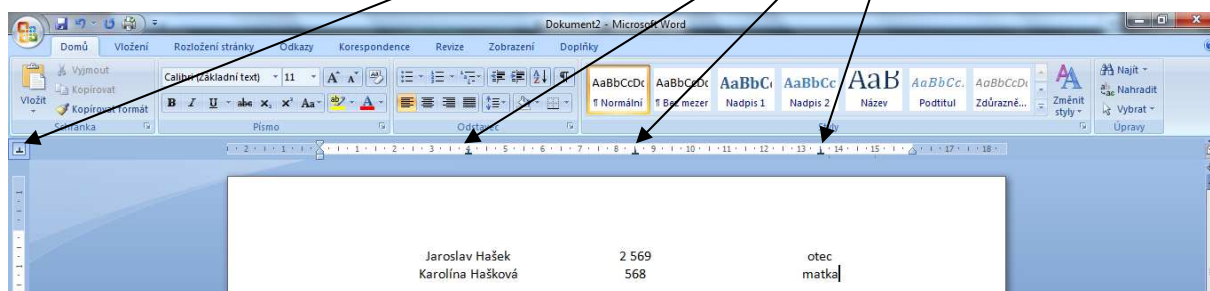




Zarážka desetinného místa – volba zarážky – nastavení na pravítku.



Zarovnání na střed od místa nastavení – volba zarážky – nastavení na pravítku.



Postup při použití zarážek: volba zarážky → nastavení na pravítku → tabulátor → zapsání údaje → tabulátor → zapsání údaje ...

Zrušení zarážek: pravé tlačítko myši na zarážku na pravítku → táhnout mimo pravítko (jakoby odhodit) nebo dvakrát na zarážku pokliktat.